

How to Activate BDO Rewards Card

BDO リワードカードのアクティベーション方法

※リワードカードのアクティベーションについて

- ・カードの受取り後、必ずアクティベーションを行ってください。
- ・アクティベーションされていないカードは、ポイントを貯めることはできてもポイントを使うことはできません。
- ・発行から6ヶ月以内にアクティベーションを作業を行わない場合カードが無効となります。

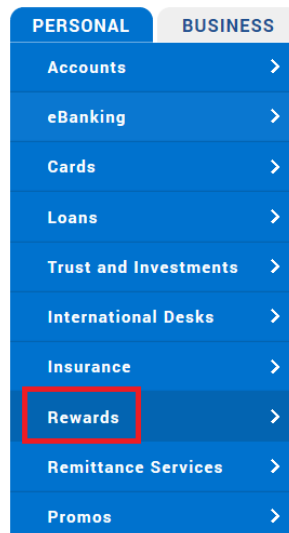
STEP 1

BDO のウェブサイトを開きます

<https://www.bdo.com.ph/personal>

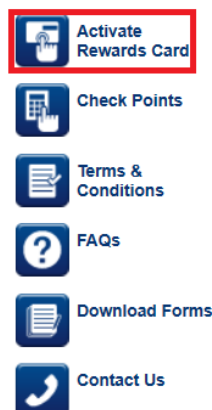
STEP 2

画面の左側の項目から「Rewards」をクリック



STEP 3

Rewards の画面表示後、右側に表示される項目から「Activation Rewards Card」をクリック



STEP 4

Activate Rewards Card の画面が表示されますので、リワードカードの情報を入力し「Activate Now」をクリック

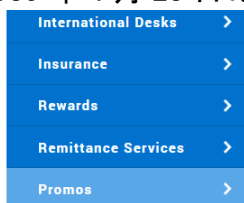
カード番号 (Card Number)



仮暗証番号 (PIN)

MMYY の順にお客様の生年月日を入力

例) 1939 年 4 月 23 日の場合、0439 と入力

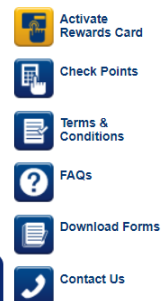


Important Advisory from BDO Securities

In the interest of public health, we are implementing temporary changes to reduce our customers' need to leave their homes and to lessen face to face interactions. Click here to know more.



Activate your BDO Rewards Card here to start enjoying your BDO Rewards points!
Once activated, you will be able to view your available points balance.



Enter your Card Details

Card Number:	PIN:	Activate Now
<input type="text" value="リワードカード番号"/>	<input type="text" value="生年月日 (MMYY)"/>	

1 Point = P 1.00. Activate your card now to avoid points forfeiture.

To activate:

1. Enter you 16-digit BDO Rewards Card number.
2. Use the default PIN which is your birth month and the last 2 digits of your birth year indicated in our records. For example: 0170 for January 1970.
If you have previously changed your default PIN, use your current PIN to activate your card.

※PIN を入力する際には空欄をクリックし、専用のキーパッドを使って入力してください。

